



# 통계교육원 이러닝 수강 절차

<https://sti.kostat.go.kr>

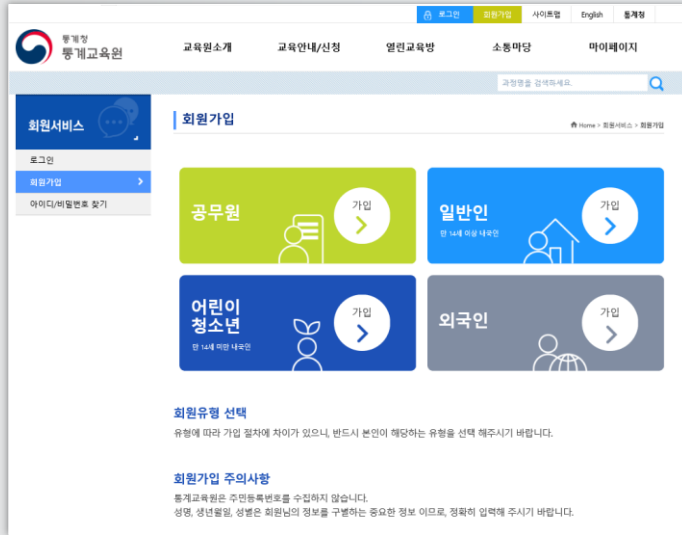
# CONTENTS

PC	start	1 준비하기	-----	1
	step	2 수강신청	-----	2
	step	3 학습하기	-----	3
	step	4 설문 & 수료	-----	4

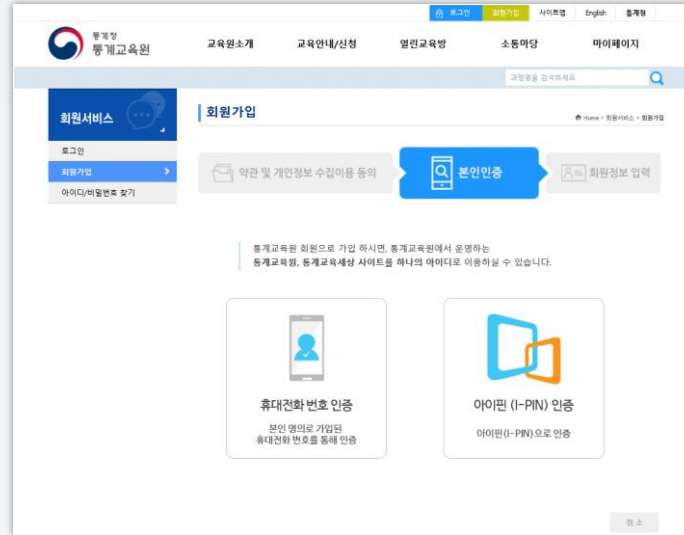
M	start	1 준비하기	-----	5
	step	2 모바일 활용하기	-----	6



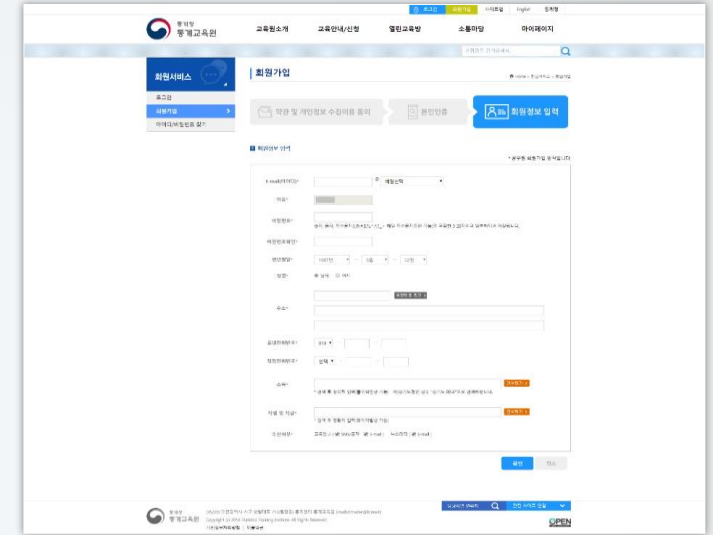
## 회원유형 선택



## 본인인증



## 정보 입력



- 1 통계교육원 홈페이지(<https://sti.kostat.go.kr>)에 접속 후 메인 화면 상단 **회원가입** 버튼을 선택
- 2 회원유형(공무원, 일반인, 어린이/청소년, 외국인 중 택일)을 선택  
※ 정부산하기관 및 통계청 공무원의 경우 회원유형을 일반인으로 가입
- 3 약관에 동의 후 2가지 본인인증 방식 중 선택하여 본인인증 진행
- 4 양식에 맞추어 정보를 입력



24시간  
FREE  
e-learning

## 교육과정/신청

## 수강신청

## 개인정보수정

- 1 상단 **교육안내/신청** > **이러닝(PC)** 또는 **이러닝(모바일)** > **교육과정/신청**에서 신청하고자 하는 과정 **수강신청** 클릭
  - 2 과정명, 개인정보 등 확인한 뒤 **수강신청** 버튼 클릭하여 신청
  - 3 개인정보를 변경할 경우 메인 상단 **마이페이지** > **개인정보수정** 클릭하여 비밀번호를 한번 더 입력 후 정보를 수정
- ※ 수강신청 가능한 과정 수와 수강 인원 제한 없음
- ※ 수강취소는 **마이페이지**>**수강신청확인/취소**에서 취소

## 진행중인과정

## 내 학습방

## 진도율 확인

- 이러닝(PC)과정

학습시간 / 지정된 학습 시간	상태
00:16:25/16분 (4/4) ①	복습하기
② 00:19:26/18분 (4/4)	복습하기
00:00:08/25분(2/4)	학습시작

- 이러닝(모바일)과정

학습여부	상태
학습완료	복습하기
	학습시작

마이페이지 > 진행중인과정 클릭하여 학습중인 과정을 확인하고 내 학습방 버튼을 클릭하여 학습방 입장

※ 학습진도율 확인

- 이러닝(PC)과정: ①콘텐츠 내 모든 페이지를 열람했는지 ② 지정된 학습 시간을 초과하여 학습했는지 확인
- 이러닝(모바일)과정: 콘텐츠를 끝까지 재생했는지 확인

※ 익스플로러 11버전 이상 또는 크롬으로 학습 권장



24시간  
**FREE**  
e-learning

## 설문 참여

통계청 통계교육원 | 학습중 | 학습병나가기

R 기초(PC)(2018) | 시험방

학습기간: 2018.10.23. ~ 2018.12.14. | 만점시간: 25시간

학습진도: 100% (100/100점 만점)

나의 학습정보: **완료 100점**

시험: - | 설문: **참여하기** | 총점: 100점 | 수료조건: 100점 | 수료증: **수료증**

공지사항: [필수] 진도를 체크 안내 (2017.03.30), 과정 세부 일정 및 시험방기 안내 (2018.01.09)

자료방: 13차시 학습자료 (2017.03.11), R 기초 강의교안입니다. (2017.03.06)

지정된 학습시간을 초과해야 하며, [학습시작] 버튼이 [학습하기] 버튼으로 바뀌어야 진도를 체크 합니다.

차시	학습내용	학습시간 / 지정된 학습 시간	상태
제1차시	R 프로그래밍 소개	00:23:36(21분) / 44	복습하기
제2차시	R 프로그래밍 설치하기	00:40:32(29분) / 44	복습하기
제3차시	R 기초 프로그래밍 설치하기	00:56:38(25분) / 44	복습하기
제4차시	최저 기본 사용법①	00:18:47(18분) / 44	복습하기
제5차시	최저 기본 사용법②	01:28:40(39분) / 44	복습하기
제6차시	데이터형 소개	00:40:59(29분) / 44	복습하기
제7차시	벡터 만들기	00:31:25(26분) / 44	복습하기
제8차시	벡터 만들기(실습)	01:30:49(34분) / 44	복습하기
제9차시	벡터의 속성과 연산	01:51:05(42분) / 44	복습하기

## 수료증 출력

통계청 통계교육원 | 교육원소개 | 교육안내/신청 | 열린교육방 | 소통마당 | 마이페이지

마이페이지 | 나의 학습공간 | 학습종료과정

2018 | 전체 | 과정명을 검색하세요

입강교육

번호	과정명	상세보기	인정시간	학습기간	성적	명수증	수료증
1	통계데이터3기	이	2	18.10.22 ~ 18.10.22	조회	조회	출력
2	통계데이터2기	이	2	18.05.28 ~ 18.05.28	조회	조회	출력

이러닝(PC)

번호	과정명	상세보기	인정시간	학습기간	복습	성적	질문방	수료증
1	R 기초(PC)(2018)	이	25	18.10.23 ~ 18.10.20	학습하기	조회	조회	출력
2	실용통계조사서 작성법(PC)(2018)	이	5	18.09.18 ~ 18.09.20	학습하기	조회	조회	출력
3	안전한 생활을 위한 목적 학습교육 PC(2018)	이	5	18.09.11 ~ 18.09.20	학습하기	조회	조회	출력

이러닝(모바일)

번호	과정명	상세보기	인정시간	학습기간	복습	성적	질문방	수료증
1	현장조사 인력양성(M)(이러닝)	이	8	18.01.25 ~ 18.01.25	학습하기	조회	조회	출력

## 수료증 확인

제118000000.3

### 수료증

· 성 명 : 홍길동  
· 소 속 : 통계청 통계교육원 교육운영과  
· 교육과정 : 현장조사 인력양성(M)(이러닝)  
· 교육기간 : 2018.01.25.~01.25. (8시간)

위 사람은 통계교육원에서 실시한 교육과정을 수료하였으므로 이 증서를 수여합니다.

2019년 01월 24일


통 계 교 육 원

- 1 설문 항목의 **참여하기** > **설문시작**을 클릭하여 설문 응답
  - 2 **마이페이지** > **나의 학습공간** > **학습종료과정**에서 수료 현황을 확인 후 수료증 출력
- ※ 과정을 수료한 이후 1년간 **복습하기**에서 복습이 가능합니다.

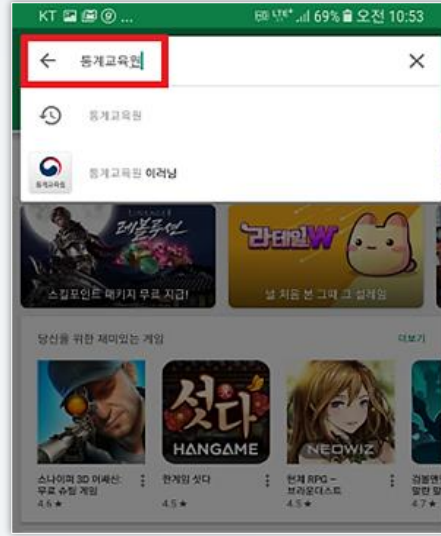


24시간  
**FREE**  
e-learning

## 회원유형 선택



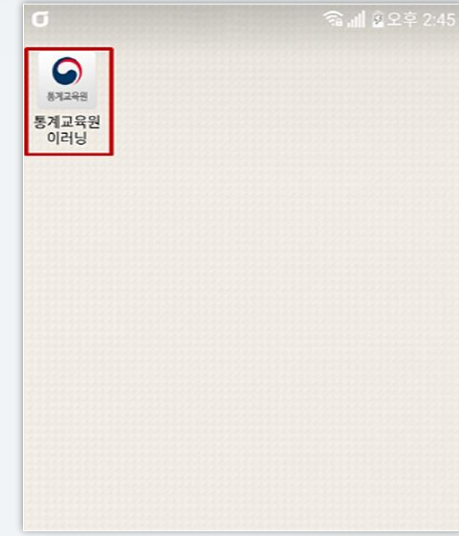
## 통계교육원 검색



## 앱 설치



## 앱 실행



- 1 안드로이드 사용자의 경우 구글 **Play 스토어** 실행
- 2 통계교육원을 검색
- 3 **통계교육원 이러닝** 앱을 선택하여 설치
- 4 앱 실행

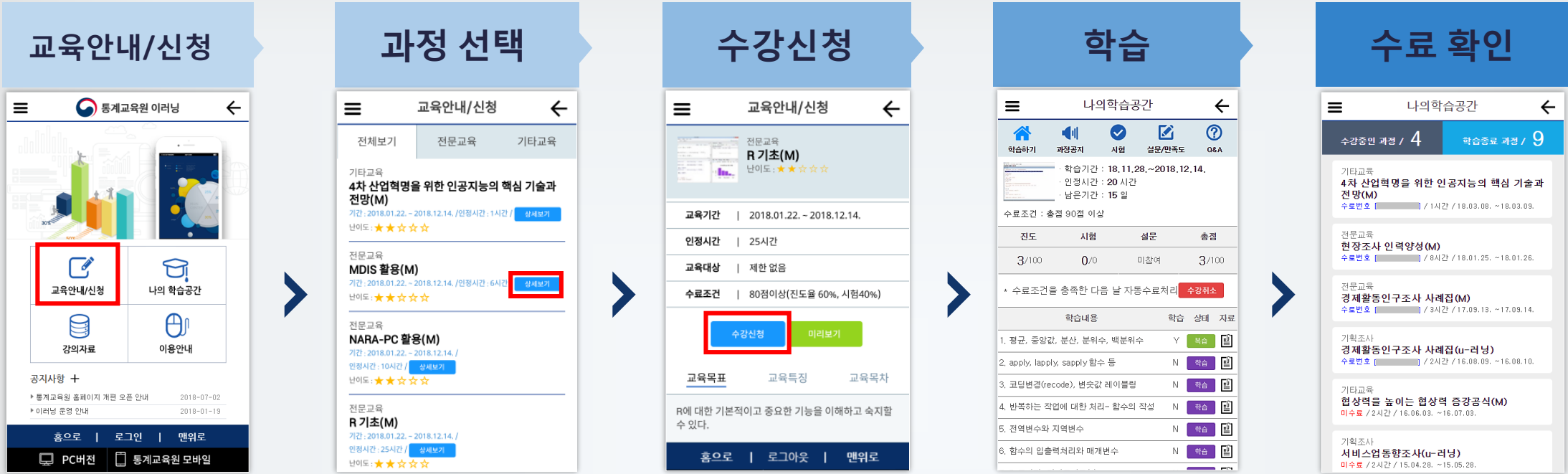
※ iOS(아이폰) 사용자는 웹으로 이용



# step 2 모바일 활용하기 모바일에서 학습 및 수료 확인



24시간  
FREE  
e-learning



- 1 통계교육원 이러닝 모바일에 접속하여 로그인 후 **교육안내/신청** 선택
- 2 신청하고자 하는 과정의 **상세보기** 터치
- 3 **수강신청** 버튼을 터치하여 신청을 완료하면 **나의학습공간>수강신청중인 과정**의 학습방으로 이동되며, 바로 학습 가능
- 4 학습을 터치하여 콘텐츠를 끝까지 수강하면 복습으로 진행 상태가 바뀌며, 별도의 시험 평가는 없음
- 5 학습을 마친 후 **설문/만족도**를 터치하여 설문 응답 후 **나의학습공간>학습종료 과정**에서 수료 현황 확인





통계교육원 이러닝 지금 시작 해볼까요?



통계청  
통계교육원

PC와 모바일 어디에서나  
<https://sti.kostat.go.kr>